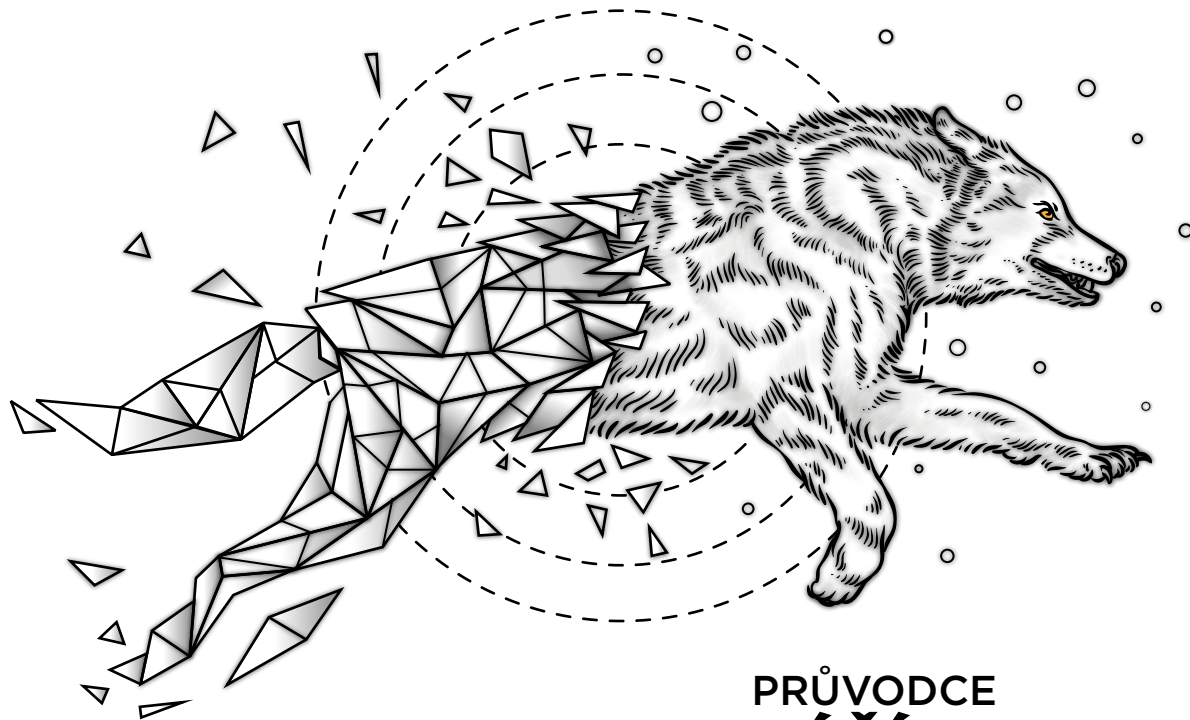


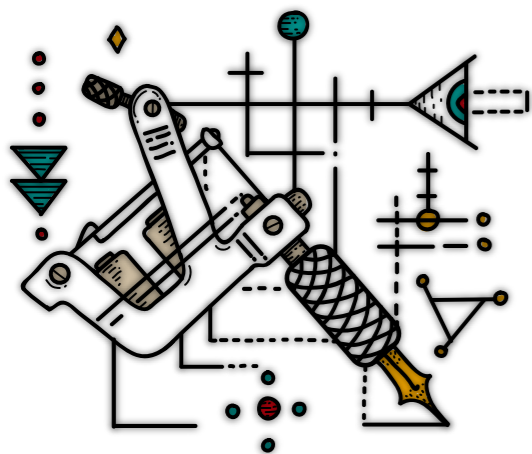
#kerkacare



PRŮVODCE  
**PĚČÍ O TVOJI  
NOVOU KÉRKU**



**Bepanthen**<sup>®</sup> **Tattoo**



Ať už je to tvoje první nebo třicátá první kérka, následná péče je klíčová. Ta totiž pomáhá tvoji kérku chránit během několika příštích týdnů. Říd' se tedy těmito pokyny a také radami svého tatéra.



### 1. Ne-sa-hat

Pod ochrannou fólii nenakukuj. Běžnou fólii nesundávej dříve, než ti tatér doporučil - obvykle nejdříve po dvou až třech hodinách.



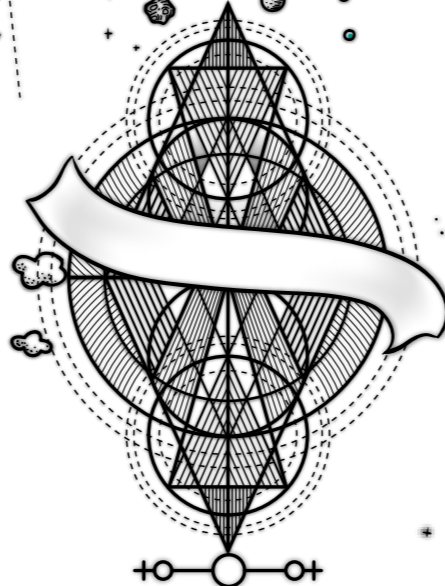
### 2. Sundej ochrannou fólii

Opatrně! Pokud je fólie k pokožce přilepená, zkus ji navlhčit vlažnou vodou, aby šla snadněji odstranit.



### 4. Dobře ji osuš

Pokožku osuš čistou papírovou utěrkou jemným přikládáním, netři. A to vážně. Jinak si pokožku můžeš podráždit nebo způsobit krvácení.



### 6. Tetovanou kůži pravidelně omývej

Kérku omývej a maž mastí nejméně dvakrát denně po dobu tří až šesti týdnů. Nepřestávej ani poté, co se strupy sloupnou. Jen pro info - strupy se mohou objevit.

### 3. Omyj pokožku mycím gelem Bepanthen Tattoo

Pod fólií může být krev nebo průhledná tekutina (mok) - nepěkné na pohled, ale normální. Čistou rukou opatrně umyj pokožku vlažnou vodou a novým mycím gelem Bepanthen Tattoo a důkladně opláchni. Tento jedinečný mycí gel byl vytvořen s ohledem na potřeby tetování - hodí se jak pro ta nová, tak pro již existující tetování.



### 5. Namaž mastí Bepanthen Tattoo

Je důležité pokožku chránit a zvláčňovat. Nanes jen malé množství masti a jemně rozetři, stačí tenká vrstva.



### Čemu se vyhnout

- Škrábání kůže nebo slupování strupů
- Máčení kérky ve vodě
- Ostrému nebo přímému slunečnímu záření
- Těsnému a přiléhavému oblečení
- Posilování nebo namáhání potetované oblasti

Poznámka: Pokud je tvoje pokožka i po několika dnech nateklá, zarudlá nebo je horká, nepanikař a kontaktuj lékaře, případně lékaře dermatologa.

Nyní jsi připraven/a postarat se o svoji novou kérku s profesionální péčí

Pokud máš jakékoli dotazy, kontaktuj svého tatéra.





Nezapomeň se podělit o fotku své nové kěrky pod hashtagem **#kerkacare**.

Více informací:



[www.bepanthen.cz/bepanthen-tetovani/](http://www.bepanthen.cz/bepanthen-tetovani/)



**Bepanthen** Tattoo



**100% RECYCLABLE**